







**นำเสนอสถานการณ์การเงินการคลัง
ปีงบประมาณ 2563
ข้อมูล ณ 31 สิงหาคม 2563**

ข้อมูลสถานการณ์การเงินการคลัง ณ 31 สิงหาคม 2563

| โรงพยาบาล | ระดับ วิกฤติ | อัตราส่วนสภาพ คล่องทางการเงิน | | | ทุนสำรองสุทธิ | อัตรากำไรสุทธิ | เงินบำรุง | หนี้สิน | เงินบำรุงหลังหัก หนี้สิน |
|-----------------------------|-----------------|----------------------------------|------|---------------|--|--|----------------|----------------|---|
| | Risk | CR | QR | Cash Ratio | NWC | NI | | | |
| เจ้าพระยามรราช | 3 | 1.19 | 1.05 | 0.56 |  95,261,089.12 |  -39,772,916.70 | 275,454,101.95 | 489,356,386.93 |  -213,902,284.98 |
| สมเด็จพระสังฆราช องค์ที่ 17 | 0 | 1.74 | 1.6 | 0.98 | 72,788,778.08 | 4,103,104.47 | 96,061,707.62 | 99,516,299.05 | -3,454,591.43 |
| เดิมนางนางบวช | 2 | 1.27 | 1.06 | 0.64 | 10,696,374.48 | 4,022,629.91 | 24,798,095.68 | 38,963,122.44 | -14,165,026.76 |
| ด่านช้าง | 0 | 2.42 | 2.12 | 1.36 | 40,970,323.80 |  17,776,466.12 | 39,109,795.98 | 28,880,543.42 | 10,229,252.56 |
| บางปลาหมอ | 0 | 2.2 | 1.94 | 1.32 | 30,840,895.10 | 7,457,240.18 | 33,850,320.64 | 25,710,951.53 | 8,139,369.11 |
| ศรีประจันต์ | 0 | 2.65 | 2.39 | 1.75 | 41,755,784.42 | 2,886,973.91 | 44,347,366.48 | 25,282,439.25 | 19,064,927.23 |
| ดอนเจดีย์ | 0 | 2.4 | 2.11 | 1.73 | 44,568,261.58 | 13,347,053.58 | 54,941,663.99 | 31,806,323.45 | 23,135,340.54 |
| สามชุก | 0 | 4.75 | 4.31 | 3.63 | 91,982,317.07 | 689,428.24 | 88,922,862.70 | 24,518,132.52 |  64,404,730.18 |
| คู่มือทอง | 6 | 1 | 0.77 | 0.48 |  41,606.44 | -1,760,112.48 | 45,855,754.04 | 95,687,865.60 | -49,832,111.56 |
| หนองหญ้าไซ | 1 | 2.43 | 2.27 | 1.69 | 26,435,925.71 | -4,794,231.29 | 31,377,238.82 | 18,540,070.16 | 12,837,168.66 |
| รวม | | | | | 455,341,355.80 | 3,955,635.94 | 734,718,907.90 | 878,262,134.35 | -143,543,226.45 |

แผนรายได้ ค่าใช้จ่าย (Planfin) ตุลาคม - สิงหาคม 2563

| โรงพยาบาล | ด้านรายได้ (ผลต่าง+/-ไม่เกินร้อยละ 5) | | | | ด้านค่าใช้จ่าย (ผลต่าง+/-ไม่เกินร้อยละ 5) | | | |
|-------------------|--|-------------------------|----------------------|-------------|--|-------------------------|----------------------|-------------|
| | แผน | ผลการดำเนินงาน | ส่วนต่าง | ร้อยละ | แผน | ผลการดำเนินงาน | ส่วนต่าง | ร้อยละ |
| เจ้าพระยามรราช | 1,452,697,356.24 | 1,543,921,060.92 | 91,223,704.68 | 6.28 | 1,529,546,357.75 | 1,583,693,977.62 | 54,147,619.87 | 3.54 |
| สมเด็จพระสังฆราชฯ | 504,935,605.11 | 471,678,739.23 | -33,256,865.88 | -6.59 | 466,720,833.33 | 467,575,634.76 | 854,801.43 | 0.18 |
| เดิมนางบวช | 210,193,041.44 | 223,433,036.07 | 13,239,994.63 | 6.30 | 210,487,750.00 | 219,410,406.16 | 8,922,656.16 | 4.24 |
| ด้านช่าง | 191,591,583.33 | 205,893,631.02 | 14,302,047.69 | 7.46 | 192,165,416.67 | 188,117,164.90 | -4,048,251.77 | -2.11 |
| บางปลาหมอ | 155,170,583.33 | 158,703,971.08 | 3,533,387.75 | 2.28 | 151,888,916.67 | 151,246,730.90 | -642,185.77 | -0.42 |
| ศรีประจันต์ | 144,627,602.66 | 145,286,640.34 | 659,037.68 | 0.46 | 142,358,333.33 | 142,399,666.44 | 41,333.11 | 0.03 |
| คอนเจดีย์ | 142,904,069.92 | 150,551,714.58 | 7,647,644.66 | 5.35 | 138,022,500.00 | 137,204,661.00 | -817,839.00 | -0.59 |
| สามชุก | 182,822,086.40 | 183,582,522.10 | 760,435.70 | 0.42 | 180,260,519.58 | 182,893,093.86 | 2,632,574.28 | 1.46 |
| คูทอง | 307,312,500.00 | 306,440,583.35 | -871,916.65 | -0.28 | 307,175,916.67 | 308,200,695.83 | 1,024,779.16 | 0.33 |
| หนองหญ้าไซ | 97,556,199.85 | 93,595,938.65 | -3,960,261.20 | -4.06 | 98,076,733.33 | 98,390,169.94 | 313,436.61 | 0.32 |
| ภาพรวม | 3,389,810,628.28 | 3,483,087,837.34 | 93,277,209.06 | 2.75 | 3,416,703,277.33 | 3,479,132,201.41 | 62,428,924.08 | 1.83 |