









กลุ่มงานประกันสุขภาพ
Health Insurance

นำเสนอสถานการณ์การเงินการคลัง
ปีงบประมาณ 2564
ข้อมูล ณ 31 ธันวาคม 2563

ข้อมูลสถานการณ์การเงินการคลัง ณ 31 ธันวาคม 2563

โรงพยาบาล	ระดับ วิกฤติ	อัตราส่วนสภาพ คล่องทางการเงิน			ทุนสำรองสุทธิ	อัตรากำไรสุทธิ	เงินบำรุง	หนี้สิน	เงินบำรุงหลังหัก หนี้สิน
	Risk	CR	QR	Cash Ratio	NWC	NI			
เจ้าพระยาอภัยมราช	2	1.43	1.31	0.77	 202,503,673.72	39,938,877.02	363,983,606.62	473,322,453.76	 -109,338,847.14
สมเด็จพระสังฆราช องค์ที่ 17	0	1.79	1.65	1.18	93,395,832.67	23,086,750.64	140,084,364.96	119,992,413.07	20,091,951.89
เดิมบางนางบวช	0	1.52	1.33	0.86	 21,473,888.03	16,578,179.85	35,484,608.82	41,063,998.71	-5,579,389.89
ด่านช้าง	0	3.07	2.82	2.14	71,998,192.99	 113,546,852.08	74,234,090.93	34,853,694.87	39,380,396.06
บางปลาหมอ	0	2.43	2.22	1.68	46,911,205.98	26,278,058.24	55,305,335.31	32,857,191.79	22,448,143.52
ศรีประจันต์	0	2.49	2.24	1.73	47,864,164.37	 7,050,145.59	55,761,417.11	32,218,044.10	23,543,373.01
ดอนเจดีย์	0	2.98	2.69	2.12	55,712,743.26	19,311,764.37	59,572,005.17	28,132,936.10	31,439,069.07
สามชุก	0	4.65	4.33	3.64	101,320,583.84	12,195,609.36	101,208,692.20	27,791,116.72	 73,417,575.48
อู่ทอง	1	1.30	1.10	0.80	29,901,013.84	37,033,865.49	80,331,625.94	100,618,709.61	-20,287,083.67
หนองหญ้าไซ	0	2.41	2.30	1.88	31,695,554.92	7,363,624.73	42,158,919.03	22,469,996.92	19,688,922.11
รวม					702,776,853.62	302,383,727.37	1,008,124,666.09	913,320,555.65	94,804,110.44

แผนรายได้ ค่าใช้จ่าย (Planfin) ตุลาคม - ธันวาคม 2563

โรงพยาบาล	ด้านรายได้ (ผลต่าง+/-ไม่เกินร้อยละ 5)				ด้านค่าใช้จ่าย (ผลต่าง+/-ไม่เกินร้อยละ 5)			
	แผน	ผลการดำเนินงาน	ส่วนต่าง	ร้อยละ	แผน	ผลการดำเนินงาน	ส่วนต่าง	ร้อยละ
เจ้าพระยามรราช	458,764,141.60	480,475,154.17	21,711,012.57	4.73	454,135,575.00	440,536,277.15	-13,599,297.85	-2.99
สมเด็จพระสังฆราชฯ	147,163,425.00	166,480,022.66	19,316,597.66	13.13	143,527,550.00	143,393,272.02	-134,277.98	-0.09
เดิมบางนางบวช	59,186,250.00	77,321,480.29	18,135,230.29	30.64	60,957,500.00	60,743,300.44	-214,199.56	-0.35
ด่านช้าง	81,357,404.97	170,711,671.84	89,354,266.87	109.83	57,115,000.00	57,164,819.76	49,819.76	0.09
บางปลาหมอ	50,111,500.00	69,023,619.41	18,912,119.41	37.74	47,419,250.00	42,745,561.17	-4,673,688.83	-9.86
ศรีประจันต์	39,487,288.41	44,818,133.58	5,330,845.17	13.50	39,387,500.00	37,767,988.00	-1,619,512.00	-4.11
ดอนเจดีย์	44,940,000.00	59,206,338.77	14,266,338.77	31.75	41,560,000.00	39,894,574.40	-1,665,425.60	-4.01
สามชุก	53,597,213.25	60,484,095.78	6,886,882.53	12.85	50,694,051.35	48,288,486.42	-2,405,564.93	-4.75
อู่ทอง	88,247,250.00	119,209,083.79	30,961,833.79	35.09	85,557,500.00	82,175,218.30	-3,382,281.70	-3.95
หนองหญ้าไซ	25,740,994.65	34,870,819.92	9,129,825.27	35.47	27,347,270.00	27,507,195.19	159,925.19	0.58
ภาพรวม	1,048,595,467.88	1,282,600,420.21	234,004,952.33	22.32	1,007,701,196.35	980,216,692.85	- 27,484,503.50	-2.73

รายรับ IP ปี 2564

หน่วยบริการ	ประมาณการ รายรับ IP หลังปรับลดค่าแรง	IP เฉลี่ยต่อ เดือน	ต.ค.63	พ.ย.63	ธ.ค.63	รวมผลงาน (3 เดือน)	รวมประมาณการ (3 เดือน)	ผลต่างผลงานต่อ ประมาณการ
	[1]	[2]	[3]	[4]	[5]	[6]	[7]	[8] = [6] - [7]
รพ.เจ้าพระยายมราช	137,882,646.99	11,490,220.58	17,379,913.84	14,348,163.43	16,180,011.99	47,908,089.26	34,470,661.75	13,437,427.51
รพ.สมเด็จพระสังฆราชองค์ที่ 17	54,168,018.70	4,514,001.56	4,972,407.10	3,308,518.52	4,117,724.76	12,398,650.38	13,542,004.68	- 1,143,354.30
รพ.เดิมบางนางบวช	22,576,824.21	1,881,402.02	1,754,317.97	2,853,865.20	2,637,673.11	7,245,856.28	5,644,206.05	1,601,650.23
รพ.ด่านช้าง	21,261,480.56	1,771,790.05	1,723,155.62	2,039,511.13	3,104,579.15	6,867,245.90	5,315,370.14	1,551,875.76
รพ.บางปลาม้า	11,222,430.57	935,202.55	989,281.81	647,809.22	907,030.38	2,544,121.41	2,805,607.64	- 261,486.23
รพ.ศรีประจันต์	12,310,211.52	1,025,850.96	1,147,163.18	1,009,333.58	702,135.19	2,858,631.95	3,077,552.88	- 218,920.93
รพ.ดอนเจดีย์	11,125,345.27	927,112.11	530,716.62	1,135,736.43	1,282,638.58	2,949,091.63	2,781,336.32	167,755.31
รพ.สามชุก	10,671,124.28	889,260.36	507,309.87	2,041,519.34	1,435,921.98	3,984,751.19	2,667,781.07	1,316,970.12
รพ.อู่ทอง	30,110,670.78	2,509,222.57	3,352,777.82	1,819,437.33	3,451,135.02	8,623,350.17	7,527,667.70	1,095,682.48
รพ.หนองหญ้าไซ	11,308,129.44	942,344.12	872,079.24	1,686,082.33	1,700,326.48	4,258,488.05	2,827,032.36	1,431,455.69
รวม	322,636,882.32	26,886,406.86	33,229,123.07	30,889,976.51	35,519,176.64	99,638,276.22	80,659,220.58	18,979,055.64

รายงานการโอนเงินให้ สสอ.และรพ.สต (ณ 22 ม.ค.64)

สาธารณสุขอำเภอ	ปีงบประมาณ 2564								งบพัฒนา รพ.สต. (15,000 บาท)	ตามผลงาน (1.50บาท)	
	งบดำเนินการ				PP non UC					ยอดรวม	ยอดโอน
	ไตรมาส 1	ไตรมาส2	ไตรมาส3	ไตรมาส4	ไตรมาส 1	ไตรมาส2	ไตรมาส3	ไตรมาส4			
เมือง	ระหว่างดำเนินการ				ระหว่างดำเนินการ				ระหว่างดำเนินการ	1,822,914	198,135
สองพี่น้อง	ระหว่างดำเนินการ				ระหว่างดำเนินการ				ระหว่างดำเนินการ	1,666,098	164,175
เดิมบางนางบวช	50%				รอจัดสรรตามผลงาน เม.ย.64				โอนแล้ว	835,992	103,625
ด่านช้าง	50%				ระหว่างดำเนินการ				ระหว่างดำเนินการ	790,110	85,375
บางปลาหมอ	25%				ระหว่างดำเนินการ				โอนแล้ว	862,200	104,940
ศรีประจันต์	30.25%	30.25%			ระหว่างดำเนินการ				ระหว่างดำเนินการ	651,816	82,565
ดอนเจดีย์	25%	ระหว่างดำเนินการ			ระหว่างดำเนินการ				โอนแล้ว	480,834	51,120
สามชุก	50%				ระหว่างดำเนินการ				โอนแล้ว	573,282	68,515
อู่ทอง	25%	25%			ระหว่างดำเนินการ				ระหว่างดำเนินการ	1,358,226	135,105
หนองหญ้าไซ	ระหว่างดำเนินการ				ระหว่างดำเนินการ				ระหว่างดำเนินการ	506,952	58,265
รวม										9,548,424.00	1,051,820